

- A/S 접수요리 시 통화 가능한 전화번호와 택배 받으실 주소를 꼭 기재하여 주십시오.
접수 후 기재된 전화번호로 확인 연락 드립니다.
- 만일 전화번호 오류 및 미기재 등으로 연락이 안되는 경우 보관 기간은 3개월이며
이후 제품은 자체 폐기 처리 됩니다.

※ 다음의 경우 무상 A/S에서 제외됩니다.

- 임의로 개조 변경하여 발생하는 제품 고장 및 손상의 경우
- 사용자의 부주의로 인한 제품 고장 및 손상의 경우
- 커버와 핸드펌프는 소모품으로, 무상 A/S에서 제외

8. 기재 사항

품목명 / 제품명	의료용 압력분산매트리스 / LBC4040		
제 조 원	(주)리버텍/ 경기도 화성시 장안면 포승장안로 1352		
품목허가번호	제인 20-4111 호		
사용목적	장시간 좌식생활 중 생길 수 있는 욕창 방지		
제조번호 및 제조년월일	별도표기	제품중량 및 포장단위	1세트
적정공기압	사용자의 몸무게 및 사용자의 상태에 따라 조절		
안전동작하중	100KG 이하		
사용방법 및 주의사항	사용설명서 참조		

※ 본 제품은 의료기기임.

제품 품질 보증서

제조국/제조원	대한민국 / (주)리버텍	모델명	LBC4040
제조년월일	별도표기	구입일자	년 월 일
보증기간	구입 후 1년	A/S 연락처	070-4680-3105
제조원주소	경기도 화성시 장안면 포승장안로1352 전화 : 070-4680-2490 팩스 : 070-8677-8550		

※ 본제품 무상 A/S 보증기간은 구매일로부터 1년이며 내구연한은 3년입니다.



Libertech Corporation

욕창예방쿠션

ANTI-DECUBITUS CUSHION

사용설명서

본 제품을 사용하기 전 설명서 내용을 충분히 숙지하신 이후 사용하시기 바라며
본 설명서는 보증서 겸용으로 되어 있으니 개봉 이후에도 보관하시기 바랍니다.

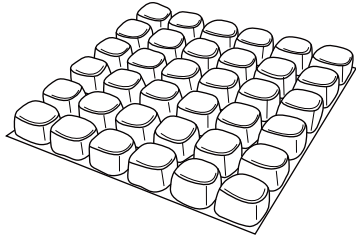
(주) 리버텍
경기도 화성시 장안면 포승장안로 1352
대표전화: 070)4680-2490 팩스: 070)8677-8550
www.libertech.co.kr

1. 제품 소개

LBC4040

* 장애인, 환자, 노약자 등 장시간 휠체어 생활 중 엉덩이에 가해지는 체압으로 인해 생기는 피부 욕창을 방지합니다.

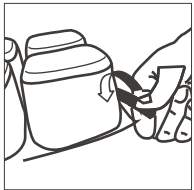
〈젤, 에어, 폼의 3중구조〉로 TPU 외장재의 부드러움, 폴리우레탄 폼의 탄성을 통한 안정감, 폴리우레탄 젤의 쿠션감이 사용감을 극대화합니다.



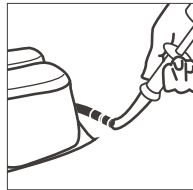
규격 40 x 40 x 5 cm
무게 방석 : 940g / 커버 : 260g
재질 방석 : TPU, 폴리우레탄 폼, 폴리우레탄 젤
 커버 : 폴리에스터
용도 휠체어 방석
구성 방석, 커버, 핸드펌프, 수선패치, 설명서

적정공기압 사용자 상태와 몸무게에 따라 조절
안전동작하중 100kg
제조국/제조원 대한민국/㈜리버텍
공기주입구 1 밸브

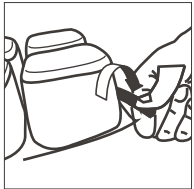
2. 사용 방법



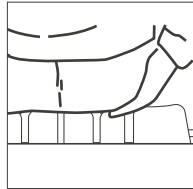
1. 에어 쿠션의 밸브를 왼쪽으로 돌려서 열어줍니다.



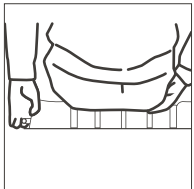
2. 펌프를 쿠션 밸브에 연결한 후 충분한 양의 공기를 천천히 주입합니다.



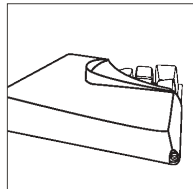
3. 공기 주입이 끝나면 펌프를 분리하고 밸브를 오른쪽으로 돌려 잠가줍니다.



4. 방석 위에 앉은 후 엉덩이 아래에 손을 넣고, 밸브를 다시 열어 공기량을 적절하게 조절합니다.



5. 방석과 골반 사이에 손가락이 편안히 들어갈 정도로 공기량을 조절한 후 밸브를 다시 잠가줍니다.



6. 커버의 지퍼를 열고 밸브 구멍과 쿠션의 밸브 위치를 맞춰 알맞은 방향으로 쿠션을 넣어준 후, 지퍼를 닫아줍니다.

* 사용 중 불편함을 느낄 때, 공기가 너무 차있거나 없을 때에는 밸브를 조절하여 사용하세요.

3. 사용 시 주의사항 ※ 사용 설명서를 잘 읽은 후 사용해주세요.



- 1) 설명서를 참조하시어 제품을 용도 이외의 목적으로 사용하지 마십시오.
- 2) 방석의 공기량을 수시로 점검하고, 사용자에게 맞도록 일정하게 공기를 주입 및 조절하여 사용하십시오.
- 3) 방석은 오염방지를 위하여 항상 커버를 씌워 사용하십시오.
- 4) 방석 주변에 날카로운 물체, 열기 등을 가까이 하지 마십시오.
- 5) 본품 이외의 추가적인 커버나 보조패드 등은 방석의 성능을 감소시킬 수 있으므로 사용하지 마십시오.
- 6) 방석 위에 온, 열기구 등을 사용하지 마십시오. 방석의 셀이 늘어나거나 불량률의 원인이 될 수 있습니다.

4. 손질 및 보수 방법

에어쿠션

- 오염되었을 경우

- 오염 시 간단하게 닦아내거나 중성세제를 이용하여 손 세척 후(세탁기 사용 불가) 물기를 닦아 사용합니다.
- 에어쿠션 세척 시 밸브를 통해 물이 들어갈 수 있으니 반드시 밸브는 잠근 후 세척합니다.

- 구멍이 생기거나 바람이 샐 경우

- 방석을 부풀린 후 물에 넣어 공기방울이 생기는 곳을 확인하고, 동봉된 수선패치를 부착 합니다.

커버

- 커버 세척 시에는 찬물(30℃ 이하)로 중성세제를 이용하여 손 세탁 후, 그늘진 곳에서 말려 사용합니다.
- 세탁기 사용 시 세탁망에 넣고 세탁하는 것을 권장합니다.
- 이염의 우려가 있으니 세제는 반드시 물에 타서 사용하고 단독 세탁합니다.
- 세탁 후 구김이 있는 경우 울(WOOL) 온도로 다리미질 하고 사용합니다.

5. 간단한 고장, 이상 구별 및 처리 방법

- 공기가 한번에 많이 빠질때

- 방석의 밸브가 잘 잠겨있는지 확인하고, 방석이 찢어지거나 파손되었는지 확인합니다.

6. 사용 후 보관 및 관리 방법

- 장시간 사용하지 않을 경우 깨끗한 상태로 먼지가 쌓이지 않도록 박스에 평평하게 펴서 보관하십시오.
- 수리가 안될 때는 적절한 표시를 하고 당사의 A/S 센터에 연락하십시오.

7. 보증서

- 물품 하자 발견 시 구입처 또는 본사로 연락 주시면 신속히 처리해 드립니다.
- A/S 발송 시 보증서를 반드시 동봉하셔야 합니다.
- 구매일 확인이 어려울 경우 제조일로부터 3개월 경과한 날부터 보증기간을 적용합니다.
- 사용자의 부주의로 인한 파손이나 제품 고장 시 유상으로 진행됩니다.
(수리 비용에 관한 내용은 본사 규정에 의합니다.)